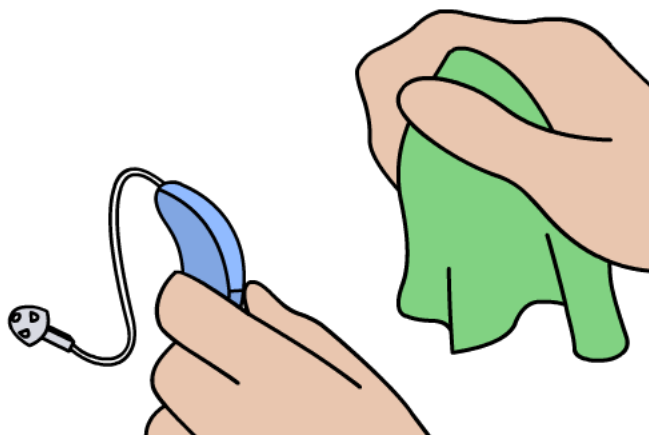
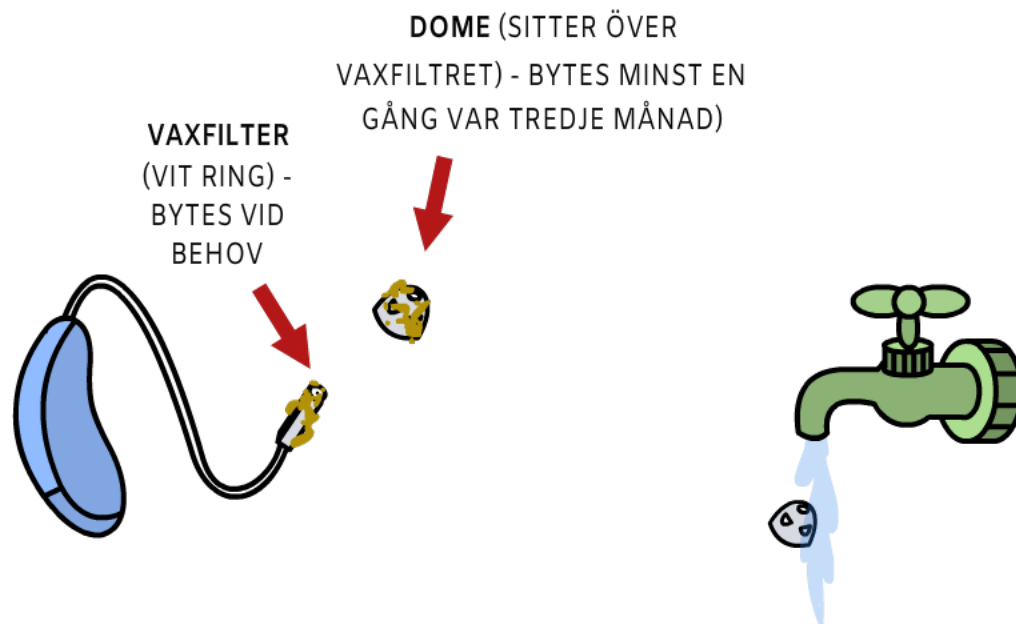


FÅ DINA HÖRAPPARATER ATT HÅLLA LÄNGRE!



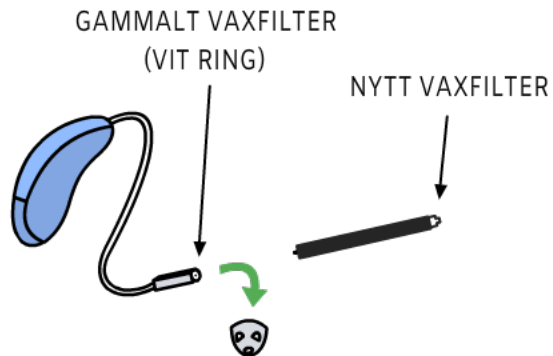
RENGÖR HÖRAPPARATEN
MINST EN GÅNG I VECKAN
MED EN TORR DUK.



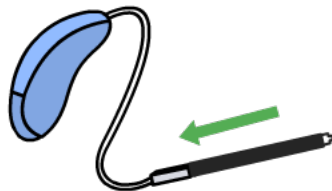
TORKA **DAGLIGEN** BORT
ÖRONVAX FRÅN **DOMEN**.
BYT **VAXFILTER** OM DÄR
FINNS VAX (SE NÄSTA SIDA
HUR MAN GÖR).

SKÖLJ AV **DOMEN** MED LITE
TVÅL **MINST EN GÅNG I**
VECKAN. LÅT DEN TORKA
INNAN DU SÄTTER TILLBAKA
DEN PÅ HÖRAPPARTEN.

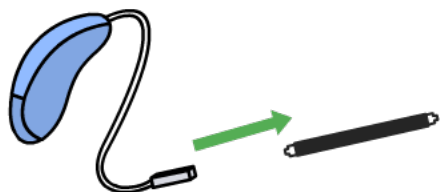
HUR DU BYTER DITT VAXFILTER



1. TA AV DOMEN OCH TA FRAM EN "VAXPINNE" MED NYTT VAXFILTER.



2. FÖR PINNEN MED TOMMA ÄNDEN RAKT IN I HÖRAPPARATENS GAMLA VAXFILTER.



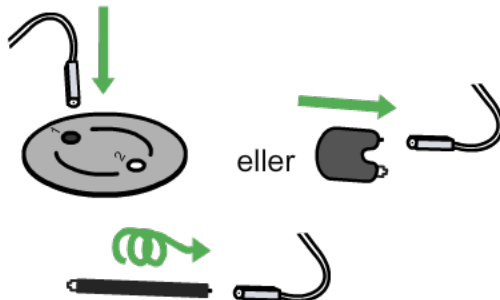
3. DRA SEDAN RAKT UT. DET GAMLA VAXFILTRET SITTER NU PÅ PINNEN.



4. VÄND RUNT PINNEN OCH GÖR LIKADANT IGEN - RAKT IN OCH RAKT UT. DET NYA VAXFILTRET SITTER NU PÅ HÖRAPPARATEN!

Fler sätt:

Liknande tillvägagångssätt fast med "vaxhållare" istället för "vaxpinne".



Samma "vaxpinne" men skruva in den.

NÅGOT FEL MED HÖRAPPARATEN?



- LADDA HÖRAPPARAT / BYT BATTERI
- TORKA BORT VAX OCH SKRÄP FRÅN DOMEN ELLER BYT DOMEN HELT
- BYT VAXFILTRET
- FÖRSÖK PETA IN HÖRAPPARATSDELEN I ÖRAT LITE LÄNGRE IN I HÖRSELGÅNGEN.
- HAR DU OFTA VAXPROPPAR? ANVÄND VAXLÖSANDE MEDEL FRÅN APOTEKET ELLER GÅ TILL VÅRDCENTRAL FÖR VAXBORTTAGNING.
- FORTFARANDE PROBLEM? KONTAKTA DIN AUDIONOM.